

ВОЖДЕНИЕ В НЕБЛАГОПРИЯТНЫХ УСЛОВИЯХ

ЧТО ДЕЛАТЬ ПЕРЕД ВЫЕЗДОМ НА ЛИНИЮ

Пройдите:



предрейсовый медосмотр



предрейсовый технический контроль

Убедитесь, что в машине есть:



запасное колесо



домкрат



аптечка первой помощи



инструменты и приспособлений на случай шиномонтажных работ в полевых условиях

ЧТО ДЕЛАТЬ ВО ВРЕМЯ ПОЕЗДКИ

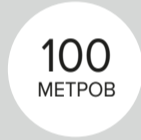
ВНИМАНИЕ! Во время движения двери транспортного средства должны быть закрыты



Притормаживайте перед лужами



Уступайте дорогу водителям, которые нарушают ПДД



В условиях видимости менее 100 м не разворачивайтесь, не двигайтесь задним ходом и не обгоняйте



В условиях недостаточной видимости включайте фары дальнего или ближнего света, противотуманные фары, габаритные огни – на прицепах и буксируемых механических транспортных средствах

Считайте дорогу второстепенной, если нельзя определить наличие покрытия на дороге и нет знаков приоритета

ВНИМАНИЕ! НЕ ПРОДОЛЖАЙТЕ ПОЕЗДКУ, ЕСЛИ:



Чувствуете утомление и сонливость



не горят или отсутствуют фары и задние габаритные огни в условиях недостаточной видимости



не работает со стороны водителя стеклоочиститель во время дождя или снегопада

ЧТО ДЕЛАТЬ ВО ВРЕМЯ ПОЕЗДКИ В НЕПОГОДУ И ЭКСТРЕННЫХ СЛУЧАЯХ

50
км/ч

Непогода в дороге

В случае снегопада, гололеда, тумана, ливня двигайтесь со скоростью не больше 50 км/час. При необходимости остановите транспортное средство



Торможение на скользкой дороге

Применяйте торможение двигателем либо комбинируйте его с резкими и кратковременными, по два-три раза, нажатиями педали тормоза. Соблюдайте дистанцию, избегайте резких маневров и поворотов руля



Яркое освещение встречной машины

В случае, если ослепила встречная машина, включите аварийную сигнализацию и, не меняя полосу движения, снизьте скорость, и остановитесь

В СЛУЧАЕ ЗАНОСА НИ В КОЕМ СЛУЧАЕ НЕ НАЖИМАЙТЕ ПЕДАЛЬ ТОРМОЗА, ИНАЧЕ КОЛЕСА ЗАБЛОКИРУЮТСЯ

Чтобы выйти из заноса, плавно отпустите педаль тормоза, выжмите сцепление и включите пониженную передачу. И, изменяя усилие нажатия на педаль газа, возьмите машину под контроль

ЧТО ДЕЛАТЬ В СЛУЧАЕ ОСТАНОВКИ

ВНИМАНИЕ! Остановка запрещена на проезжей части вблизи опасных поворотов и выпуклых переломов продольного профиля дороги, если видимость дороги менее 100 м в одном направлении.



Включите аварийную сигнализацию при вынужденной остановке в местах, где остановка запрещена, а также при ослеплении водителя светом фар



Включайте габаритные огни, фары ближнего света, противотуманные фары и задние противотуманные фонари при остановке и стоянке в условиях недостаточной видимости

Перед выходом из машины проследите, что ручной стояночный тормоз включен, под колеса установлены противооткатные упоры, выключите зажигание и замкните машину

ДРУГИЕ ВНЕШТАТНЫЕ СИТУАЦИИ НА ДОРОГЕ

Дорожно-транспортное происшествие

Установите аварийный знак, если совершаете остановку в запрещенном месте. Если поломка произошла на трассе или в поле, расстояние от машины должно быть не менее 30 м, а если в населенном пункте – не менее 15 метров

Буксировка транспорта

Гибкая сцепка: расстояние между транспортом должно быть в 4–6 м.

Жесткая сцепка: расстояние между транспортом должно быть не более 4 м.

При гололеде буксировка на гибкой сцепке запрещена

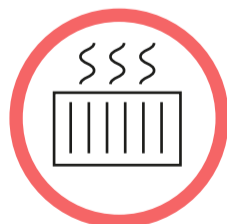
Заправка автомобиля топливом

Берите заправочные пистолеты в рукавицах. Соблюдайте осторожность и не допускайте обливания и попадания топлива на кожу рук и тел

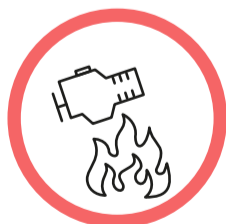
Неисправности автомобиля

При устранении неисправностей в пути своими руками используйте рукавицы при устранении неисправностей в пути

В ЗИМНЕЕ ВРЕМЯ СЛЕДУЙТЕ ЧЕТЫРЕМ «НЕ»



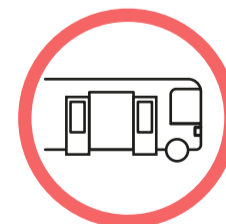
не выезжайте в рейс на транспортном средстве с неисправными устройствами для обогрева салона и кабины



не подогревайте двигатель открытым пламенем



не прикасайтесь к металлическим предметам, деталям и инструментам руками без рукавиц



не перевозите пассажиров в открытом кузове